

Wachtwoordresetportal voor Studenten

Als je als student je wachtwoord niet meer weet of je aanmeldbrief niet hebt ontvangen (email) of hebt verwijderd, kan je via onderstaande webpagina je inloggegevens opnieuw laten toekomen.

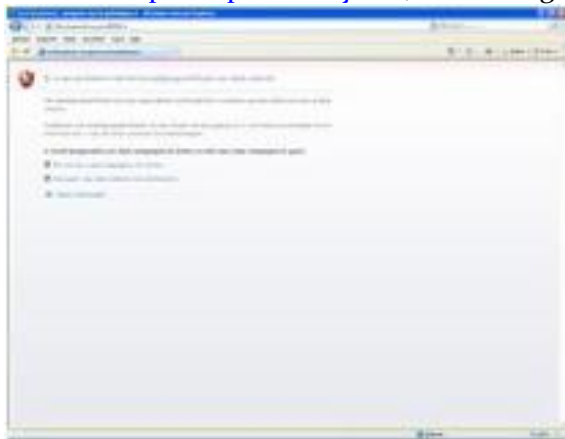
Dit zijn de gegevens die je dan moet invullen:

- Studentnummer (uit studielink te halen)
- Geboortedatum
- E-mailadres (zoals in studielink)

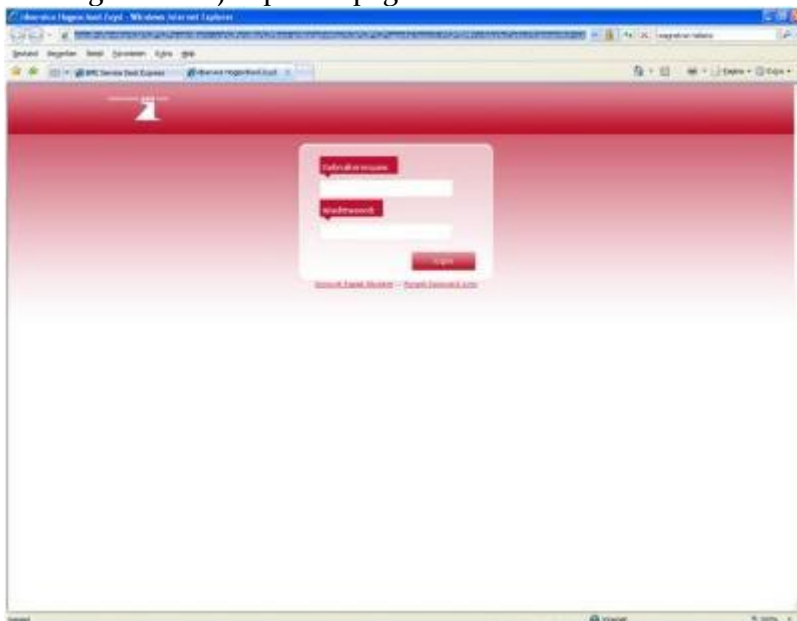
De link naar de portal: <https://uaportal.zuyd.nl>

En hieronder het hele verloop in printscreen volgorde:

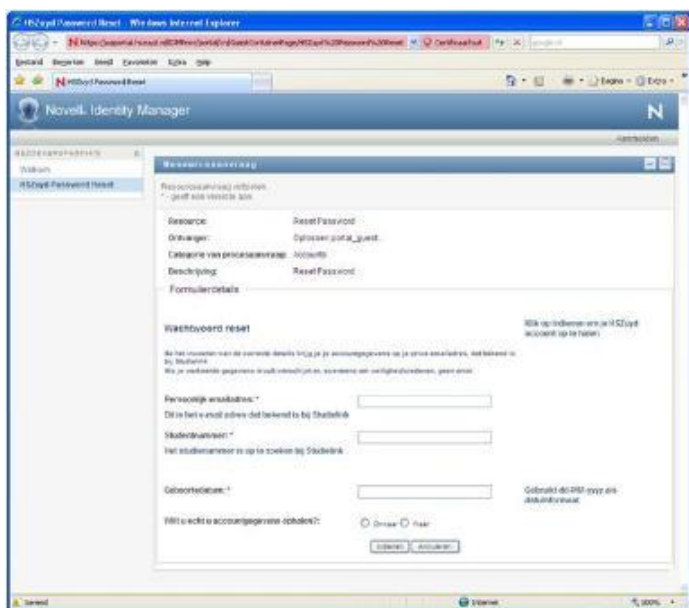
- Ga naar <http://uaportal.zuyd.nl>, in sommige gevallen komt dan dit scherm:



- Klik op doorgaan naar deze website
- Vervolgens kom je op deze pagina:



- Klik op Account Reset Student
- Vervolgens komt deze pagina:



- Vul je persoonlijk e-mailadres (zoals bekend binnen studielink), je studentnummer (te achterhalen via studielink) en je geboortedatum in. Vervolgens bij “Wilt u echt uw accountgegevens ophalen” een bolletje zetten bij “O Waar” en op indienen klikken.
- Nu ontvang je binnen enkele tellen je inloggegevens in je postvakje (van je e-mailadres zoals bekend binnen studielink).